

# ANÀLISI VALORATIU DE L'ENSENYAMENT



Escola Superior  
d'Infermeria del Mar

Centre adscrit a la



**Informe breu d'indicadors acadèmics**  
**Escola Superior d'Infermeria del Mar (ESIMar)**  
**Curs 2019-20**

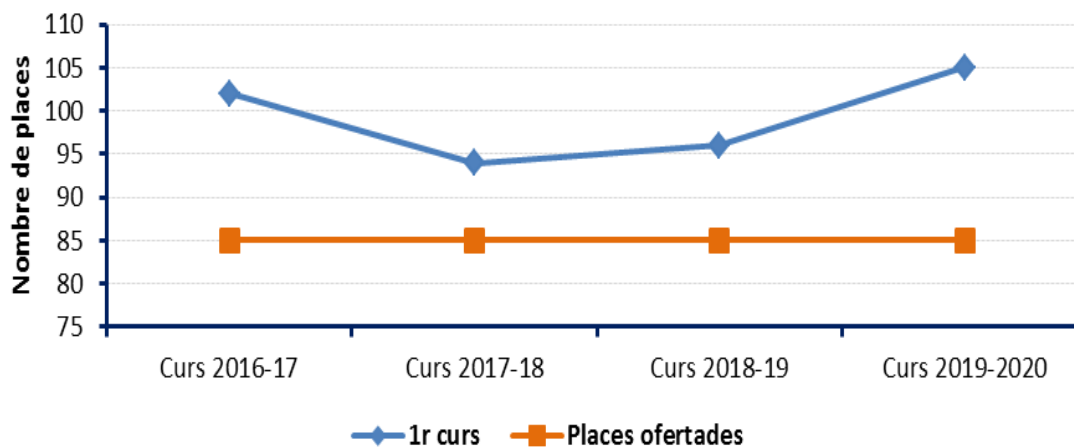
## ACCÉS I MATRÍCULA

Dades de processos d'accés i matrícula			
Q1.1C1	Matrícula de nou accés a primer curs (n)	Q1.1CA1	Matrícula total (n)
Q1.1C2	Matriculats procedents de PAU (%)	Q1.1CA2	Crèdits matriculats
Q1.1C3	Matrícula segons edat, sexe, procedència i nivell estudis pares		

### Indicador Q1.1C1. Matrícula de nou accés a primer curs (n)

GRAU	1r curs	♀ Dones	♂ Homes	Places ofertes
Curs 2015-2016	96			85
Curs 2016-2017	102	82 (82%)	18 (18%)	85
Curs 2017-2018	94	76 (81%)	18 (19%)	85
Curs 2018-2019	96	77 (80%)	19 (20%)	85
Curs 2019-2020	105	87 (83%)	18 (17%)	85

Matrícula de nou accés a 1er curs



83%

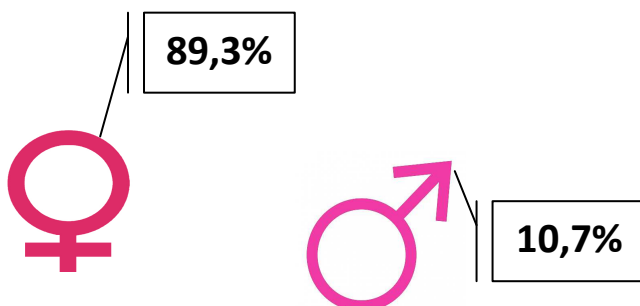
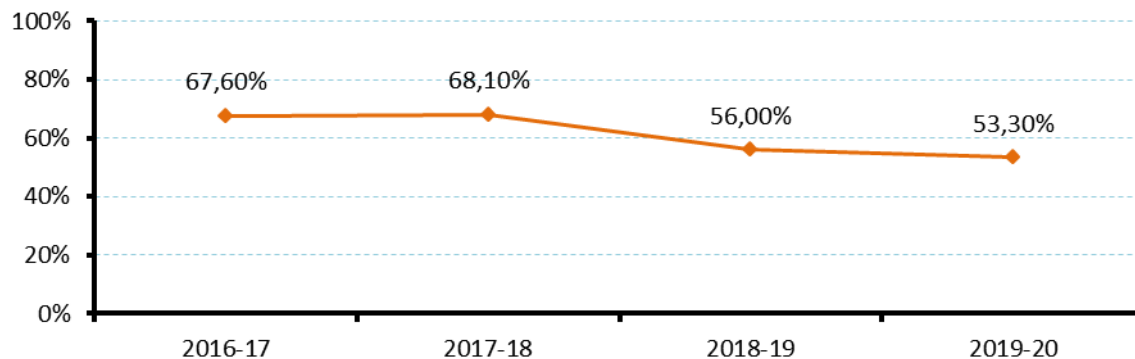
17%

Indicador Q1.1C2. Matriculats procedents de PAU (%)

Via d'accés (N, %)	2016-17		2017-18		2018-19				2019-2020			
	N	%	N	%	N	% total	♀ dones	♂ homes	N	% total	♀ dones	♂ homes
PAU	69	67,6	64	68,1%	54	56%	48 (62%)	6 (32%)	56	53,3%	50 (89,3%)	6 (10,7%)
FP2/CFGS	27	26,5	26	27,6%	34	35%	25 (33%)	9 (47%)	36	34,3%	27 (75%)	9 (25%)
Titulats univ.	2	2,0	1	1,1%	1	1%	1 (1%)	0	1	1%	0 (0%)	1 (100%)
Altres	4	3,9	3	3,2%	7	7%	3 (4%)	4 (21%)	12	11,4%	10 (83,3%)	2 (16,7%)
<b>TOTALS</b>	<b>102</b>	<b>100</b>	<b>94</b>	<b>100</b>	<b>96</b>	<b>100</b>	<b>77</b>	<b>19</b>	<b>105</b>	<b>100%</b>	<b>87</b>	<b>18</b>

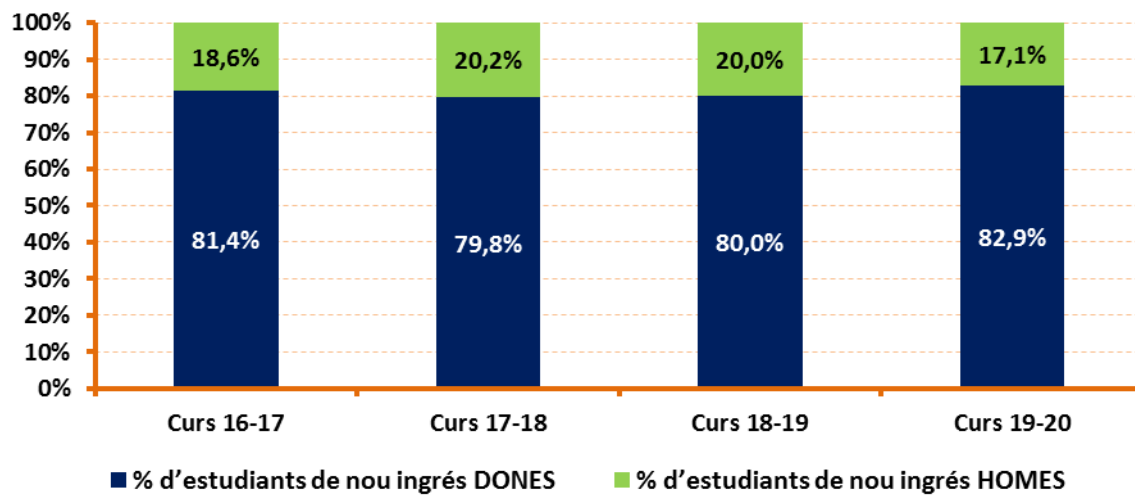
Altres\* (+25 Anys, +40 Anys, Estudis Iniciats)

Via d'accés PAU (%)



### Indicador Q1.1C3.2 Matrícula de nou accés segons sexe

Característiques dels estudiants	Curs 15-16	Curs 16-17		Curs 17-18		Curs 18-19		Curs 19-20	
% d'estudiants de nou ingrés <b>DONES</b> ♀	85,6%	83	81,4%	75	79,8%	77	(80%)	87	82,9%
% d'estudiants de nou ingrés <b>HOMES</b> ♂	14,4%	19	18,6%	19	20,2%	19	(20%)	18	17,1%



Campus  
Hospital  
del Mar



Escola Superior  
d'Infermeria del Mar

Centre adscrit a la



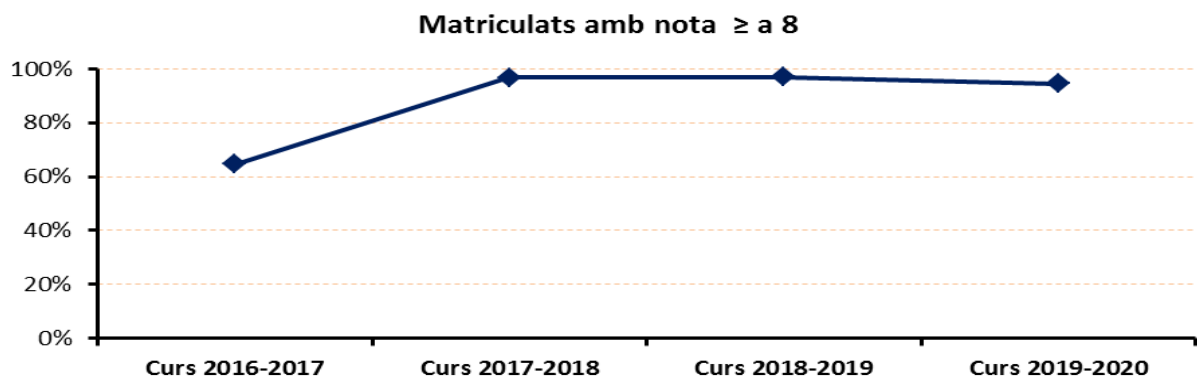
Qualitat en l'accés			
Q1.2C3	Matriculats en primera preferència (%)	Q1.2CA3	Crèdits matriculats per estudiant
Q1.2C4	Matriculats amb nota d'accés $\geq$ a 8 (%)	Q1.2CA4	Estudiants equivalents a temps complet (EETC)
Q1.2C5	Rati demanda/oferta en primera preferència	Q1.2CA5	Ratio EETC/ Total matriculats

### Indicador Q1.2C3. Matriculats en primera preferència (%)

Estudiants de primera opció	2015-16		2016-17		2017-18		2018-19			2019-20		
	42,7%	58	56,9%	43	45,75%	54 (56%)	Dones ♀ 46 (85%)	8 (15%)	64 (61%)	Dones ♀ 55 (85,9%)	9 (14,1%)	

Indicador Q1.2C4. Matriculats amb nota d'accés  $\geq$  a 8 (%)

Percentatge de matriculats per intervals de nota d'accés	Curs 2016-17		Curs 2017-18		Curs 2018-19				Curs 2019-2020			
	n	%	n	%	n	%	gènere	%	n	%	gènere	%
Notes de 5 a 5,99 punts	3	2,9%	0	0%	2	2%	Dones ♀	1 (50%)	3	2,9%	Dones ♀	2 (66,7%)
							Homes ♂	1 (50%)			Homes ♂	1 (33,3%)
Notes de 6 a 6,99 punts	0	0%	0	0%	0	0%	Dones ♀	0 (0%)	1	1%	Dones ♀	1 (100%)
							Homes ♂	0 (0%)			Homes ♂	0 (0%)
Notes de 7 a 7,99 punts	33	32,4%	3	3,2%	1	1%	Dones ♀	1 (100%)	2	1,9%	Dones ♀	1 (50%)
							Homes ♂	0 (0%)			Homes ♂	1 (50%)
Notes de 8 a 8,99 punts	54	52,9%	68	72,3%	63	66%	Dones ♀	50 (79%)	67	63,8%	Dones ♀	55 (82,1%)
							Homes ♂	13 (21%)			Homes ♂	12 (17,9%)
Notes de 9 a 9,99 punts	10	9,8%	19	20,2%	25	26%	Dones ♀	21 (84%)	26	24,8%	Dones ♀	23 (88,5%)
							Homes ♂	4 (16%)			Homes ♂	3 (11,5%)
Notes de 10 a 10,99 punts	2	2%	4	4,3%	5	5%	Dones ♀	4 (80%)	6	5,7%	Dones ♀	5 (83,3%)
							Homes ♂	1 (20%)			Homes ♂	1 (16,7%)



### Nota de tall i nota mitjana d'accés

PAU / CFGS i FP (vies 0-7 / 4-8)	2015-16	2016-17	2017-18	2018-19			2019-20		
Nota de tall	7,53	7,78	8,03	8,10			8,174		
				n	gènere	%	n	gènere	%
Nota mitjana d'accés	8,04	8,14	8,61	8,72	Dones ♀	8,76	8,72	Dones ♀	8,74
					Homes ♂	8,55		Homes ♂	8,59



## RENDIMENT

Per a un determinat curs, total de crèdits aprovats en relació amb el total de crèdits matriculats.

Es un dels pocs indicadors que permet fer un seguiment del procés, de la marxa dels estudis.

NOTA: Indicador de curs (calculat sobre els estudiants d'un curs acadèmic determinat, sense tenir en compte la seva cohort/curs d'inici dels estudis)

### Indicador Q2.1CA1. Taxa de rendiment

	Curs 2015-16	Curs 2016-17	Curs 2017-18	Curs 2018-19
<b>Primer curs</b>	95,6%	93,8%	94%	94,3%
<b>Segon curs</b>	95,6%	94,5%	92,4%	93,8%
<b>Tercer curs</b>	99,8%	97,2%	99,2%	99%
<b>Quart curs</b>	97,9%	99%	94,1%	96,8%
<b>TOTAL</b>	97,2%	95,9%	95%	96%

### Indicador Q2.2C6. Taxa de graduació en t

Grau en Infermeria	Curs 2017-18		Curs 2018-19	
Taxa de graduació en t	64/75	85,3%	72/83	86,7%

### Indicador Q2.2C7. Taxa de graduació en t+1

Grau en Infermeria	Curs 2017-18		Curs 2018-19	
Taxa de graduació en t+1	9/75	12%	8/83	9,6%

### Indicador Q2.2C8. Taxa de graduació en t+2

Grau en Infermeria	Curs 2017-18		Curs 2018-19	
Taxa de graduació en t+2	1/75	1,3%	1/83	1,2%

### Indicador Q2.2C9. Durada mitjana dels estudis per cohort

Grau en Infermeria	Cohort Graduació 2012-2016	Cohort graduació 2013-2017	Cohort graduació 2014-2018	Cohort graduació 2015-2019
Durada mitjana dels estudis	4,06 anys	4,21 anys	4,16 anys	4,17 anys

### Indicador Q2.2C5. Total de graduats (%)

Grau en Infermeria	Curs 2014-15	Curs 2015-16	Curs 2016-17		Curs 2017-18		Curs 2018-19	
Graduats en t (%)	69,8	78,65	58/83	69,9%	75/88	85,2	81/83	97,6%
					Dones ♀	83,8	Dones ♀	97,4%
					Homes ♂	92,85	Homes ♂	100%

### Indicador Q2.2CA4. Taxa d'eficiència en t

Grau en Infermeria	2014-15	2015-16	2016-17	2017-18	2018-19
Taxa d'eficiència en t	95,82	98,77	97,33	96,50	96,5%

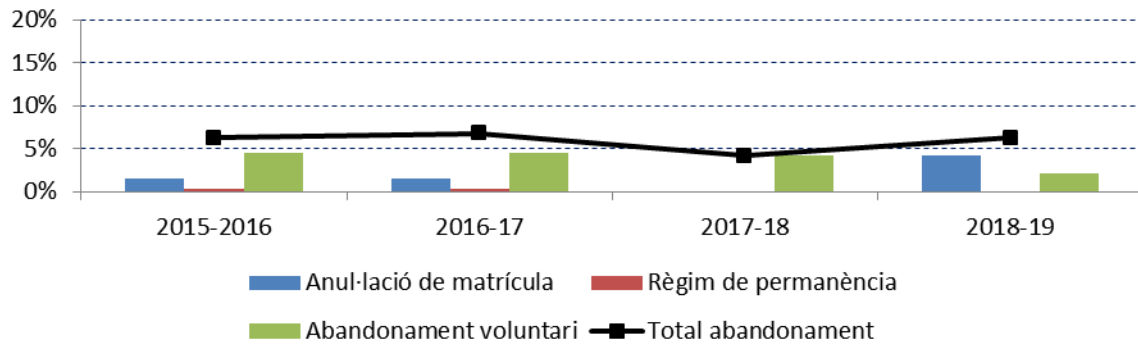
Abandonament			
Q2.3C10	Abandonament 1er curs per tipologia: anul·lació de matrícula	Q2.3CA6	Total d'abandonament
Q2.3C11	Abandonament 1er curs per tipologia: no superar règim de permanència		
Q2.3C12	Abandonament 1er curs per tipologia: voluntari		
Q2.3C13	Taxa d'abandonament		

### Q.2.3. Abandonament

#### Abandonament Global

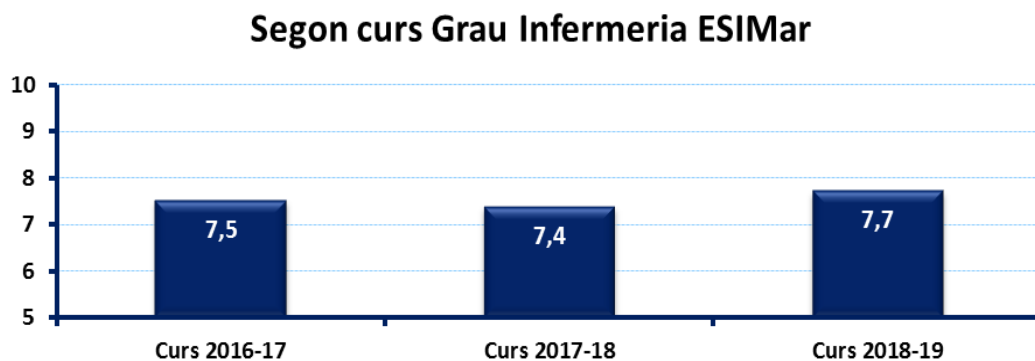
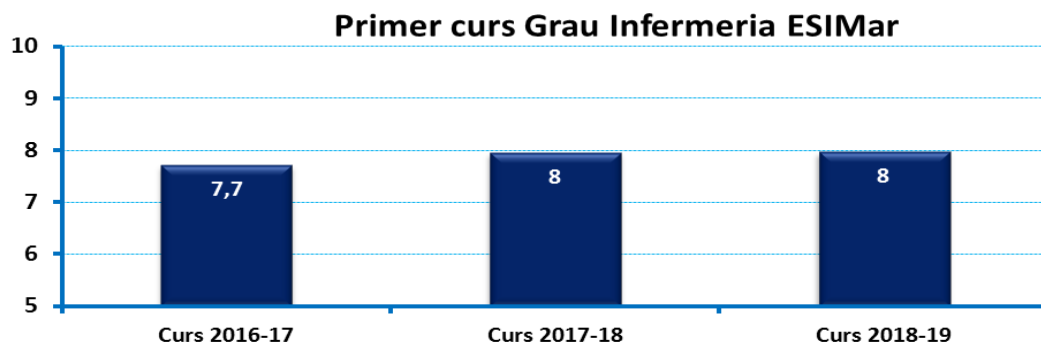
Grau en Infermeria	(%)	
Taxa d'abandonament (2014-2015)	5,97	
Taxa d'abandonament (2015-2016)	13	4,92%
Taxa d'abandonament (2016-2017)	13	4,53%
Taxa d'abandonament (2017-2018)	11	2,9%
Taxa d'abandonament (2018-2019)	21	5,4%

### Abandonament 1r curs per tipologia

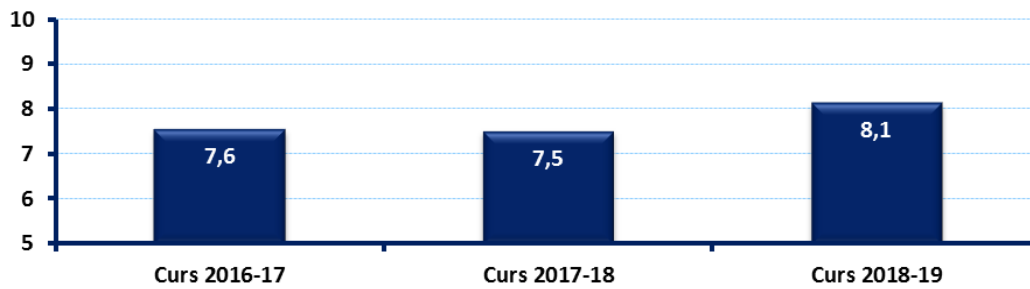


## Satisfacció

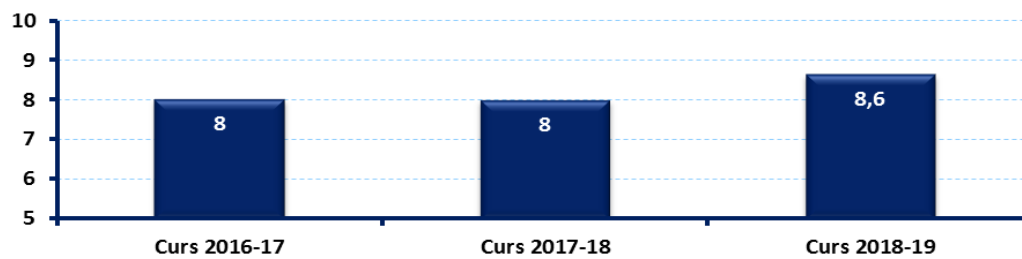
UPF. Dades i indicadors de satisfacció per cohort (C)		UPF. Dades i indicadors de satisfacció per curs acadèmic (CA)	
Satisfacció dels estudiants (enquestes AVALDO)			
Q3.C1	Satisfacció dels estudiants (%)	Q3.CA1	Valoracions de la docència
Q2.C2	Repetiria els estudis (%)	Q3.CA2	Recomanaria els estudis



### Tercer curs Grau Infermeria ESIMar



### Quart curs Grau Infermeria ESIMar



#### Q.4.2. Mobilitat dels estudiants

<b>Curs 2015-2016</b>	
Alumnes matriculats a 3r curs	76
Alumnes outgoing	9
Percentatge d'alumnes outgoing	11,84%
<b>Curs 2016-2017</b>	
Alumnes matriculats a 3r curs	90
Alumnes outgoing	14
Percentatge d'alumnes outgoing	15,6%
<b>Curs 2017-2018</b>	
Alumnes matriculats a 3r curs	92
Alumnes outgoing	12
Percentatge d'alumnes outgoing	13%
<b>Curs 2018-2019</b>	
Alumnes matriculats a 3r curs	87
Alumnes outgoing	11
Percentatge d'alumnes outgoing	12,6%